

СОДЕРЖАНИЕ

1.	Обзор документа	1
1.1.	О данном руководстве	1
1.2.	Важные документы и данные	1
2.	Меры предосторожности для безопасного управления	1
3.	Обзор моноцикла	2
3.1.	Серийный номер моноцикла	2
3.2.	Изучение упаковки	2
3.3.	Устройство моноцикла	3
3.4.	Параметры моноцикла	4
3.5.	Габариты моноцикла	5
4.	Функции моноцикла	6
4.1.	Телескопическая ручка и режим помощи	6
4.2.	Кнопка отключения вращения колеса	6
4.3.	Быстрое удаление батареи	7
4.4.	Защита от превышения скорости	8
4.5.	Защита от перегрева	8
4.6.	Защита от крена	8
4.7.	Bluetooth	8
4.8.	Цветная атмосферная лампа	8
4.9.	Голосовые подсказки	9
4.10.	Приложение INMOTION	9
5.	Как использовать INMOTION SCV V8	10
5.1.	Подготовка перед использованием	10
5.2.	Этапы эксплуатации для новичков	10
6.	Содержание и обслуживание	11
6.1.	Хранение	11
6.2.	Накачивание шины, замена внутренней и внешней шины	11
6.3.	Настройка плотности педалей	11
6.4.	Меры предосторожности при очистке и использовании	11
7.	Юридическое предупреждение	12
7.1.	Предупреждение об использовании	12
7.2.	Предупреждение о персональных данных	15
7.3.	Предупреждение об интеллектуальной собственности	16
8.	Контакты	17

1. Обзор документа

1.1. О данном руководстве

Для безопасности управления внимательно прочтите данное руководство и инструкцию по использованию, а также посмотреть видео с инструкциями по управлению перед использованием INMOTION SCV V8 (далее – V8), чтобы понять, как правильно управлять V8.

Пожалуйста, внимательно ознакомьтесь со всеми правилами техники безопасности и мерами предосторожности, приведенными в данном руководстве, которые будут полезны для вас, чтобы лучше контролировать V8.

Данное руководство относится к INMOTION SCV V8, производимому INMOTION Technologies Co., Ltd.

Если у вас есть какие-либо вопросы или вы не можете найти необходимую информацию в данном руководстве, пожалуйста, обратитесь к дилеру, уполномоченному INMOTION, или в отдел послепродажного сервиса INMOTION.

1.2. Важные документы и данные

PDF-документ «Руководство пользователя», видео документа «Видео по безопасности», приложение INMOTION и другие справочные файлы можно загрузить с официального сайта INMOTION Technologies Co., Ltd: www.imscv.com.

2. Меры предосторожности для безопасного управления

INMOTION SCV V8 является своего рода умным устройством для поездок и развлечений.

Если вы не в состоянии управлять моноциклом в соответствии с инструкциями, приведенными в настоящем руководстве, могут возникнуть риски управления.

Независимо от места и времени, устройство может вызвать травмы, потерю имущества и даже привести к летальному исходу из-за падения, потери контроля, столкновения и т.д., в том числе вождение INMOTION SCV V8 без соблюдения требований, описанных в данном руководстве. Вы должны внимательно прочитать и следовать правилам, приведенным в данном руководстве, посмотреть соответствующие видео по технике безопасности, а также строго соблюдать меры предосторожности, описанные ниже, чтобы снизить риски и избежать травм и потерь:

Пользователям необходимо заряжать INMOTION SCV V8, по крайней мере, один раз в месяц при комнатной температуре. Повреждения батареи, вызванные нерегулярным техническим обслуживанием, не покрываются гарантией, предоставляемой нашей компанией.

Пожалуйста, надевайте шлем и прочие средства защиты при управлении моноциклом, и убедитесь, что телескопическая ручка сложена.

Не управляйте INMOTION SCV V8 на склонах с градусом подъема или спуска, превышающим 25°. Не набирайте скорость слишком быстро, не осуществляйте резкого торможения, и резких поворотов.

Обратите внимание на препятствия на дороге.

Не перемещайтесь на моноцикле по траве, дороге с гравийным покрытием, мокрой и скользкой дороге, и при других неподходящих дорожных условиях.

Не заезжайте на моноцикле в воду.

Не перемещайтесь на моноцикле вверх и вниз по лестнице.

Не перемещайтесь на моноцикле между рядами транспортных средств.

Не мочите моноцикл водой.

Скорость движения не должна превышать максимально допустимую скорость для данной модели.

Не набирайте скорость после подъема педалей вверх (наклон корпуса моноцикла назад).

Не садитесь на телескопической ручке моноцикла.

Не поднимайте моноцикл в заведенном состоянии.

Новичкам младше 18 лет или старше 45 лет нужен компаньон, чтобы помочь им научиться управлять моноциклом.

Пожалуйста, перед началом эксплуатации моноцикла убедитесь, что уровень заряда батареи достаточный, а в шинах нормальное давление.

Пожалуйста, перемещайтесь на низкой скорости, не набирайте скорость быстро, не тормозите резко, не перемещайтесь на высокой скорости, не выполняйте сложные трюки, прежде чем освоите управление транспортным средством.

Уровень водонепроницаемости V8 - IP55. Пожалуйста, не используйте моноцикл дольше 10 минут при небольшом дожде.

3. Обзор моноцикла

INMOTION SCV V8 – это модное, интересное и практичное устройство для поездок и развлечений. В соответствии с принципом динамического баланса, V8 может определить изменения в положении корпуса с помощью встроенного гироскопа и датчика ускорения, и точно управлять двигателем с помощью системы сервоуправления, чтобы установить равновесие соответствующим образом. Пользователь может двигаться вперед, ускоряться, замедляться, тормозить моноцикл, а также выполнять другие операции вождения, наклоняя тело вперед или назад, а также может держать боковое равновесие, контролируя свое тело.

3.1. Серийный номер моноцикла

Серийный номер, последовательность из 16 символов, обычно сопровождается одномерным штрих-кодом или ниже штрих-кодом, и является уникальным идентификатором продукта. Он используется для отслеживания качества, послепродажного обслуживания, страховых претензий, подтверждения утери и других случаев. Пожалуйста, запишите и сохраните серийный номер. Вы можете найти серийный номер изделия на: наружной упаковке устройства, гарантийном талоне и корпусе моноцикла.

3.2. Изучение упаковки

Каждый INMOTION SCV должен включать в себя следующие компоненты и запасные части при выходе с завода: корпус моноцикла, зарядное устройство, руководство пользователя, гарантийный талон и сертификат. Пожалуйста, проверьте комплект после распаковки. Если каких-то компонентов и деталей недостает, пожалуйста, обратитесь к дилеру.

Внимание

Не разбирайте и не модифицируйте INMOTION SCV V8 без разрешения. В противном случае, это может привести к необратимому повреждению и нанесению вреда организму человека.


3.3. Устройство моноцикла



3.4. Параметры моноцикла

Модель устройства	INMOTION SCV V8	<p>(1) Расстояние передвижения измеряется на ровной дороге при температуре 25°C, скорости 20 км/ч, и нагрузке 70 кг. Такие факторы, как стиль вождения, температура окружающей среды, условий дорожного покрытия, а также нагрузка влияют на расстояние передвижения. Различные модели устройства и модели аккумуляторов также приводят к различному расстоянию передвижения.</p> <p>(2) Скорость измерялась на ровной дороге при весе пользователя 70 кг.</p> <p>(3) Скорость измерялась при весе пользователя 70 кг.</p>
Чистый вес	13,5 кг	
Расстояние (1)	Около 45-50 км	
Заводские настройки скорости	25 км/ч	
Макс. скорость (2)	30 км/ч	
Угол наклона (3)	25°	
Вес полезного груза	120 кг	
Время зарядки	Около 4 часов	
Размер шины	16 дюймов x 2,215	
Заводское давление в шине	2,8 бар	
Уровень водонепроницаемости	IP55	
Температура эксплуатации	~10~40°C	
Мощность двигателя	800 Вт	
Батарея	480 раб. часов	
Входное напряжение зарядного устройства	АС 220 В	
Выходное напряжение зарядного устройства	84 В * 1,5 А	

3.5. Габариты моноцикла




4. Функции моноцикла

4.1. Телескопическая ручка и режим помощи

Режим помощи позволяет системе обеспечивать необходимую ведущую силу при более низкой мощности, чтобы помочь пользователю с легкостью толкать моноцикл, когда он не хочет ехать на нем, или когда условие не подходит для перемещения на моноцикле (например, недостаточный уровень заряда батареи, крутой склон, мокрая и скользкая дорога, песок, ухабистая дорога, людная местность и т.д.).

Нажмите кнопку в центре рукоятки. Поднимите ее вверх. Ручка поднимется в верхнее положение. Отпустите кнопку в центре. Ручка автоматически заблокируется. Толкните корпус моноцикла. Моноцикл войдет в режим помощи. Используйте тот же метод, чтобы слить ручку.

INMOTION SCV разработан со специальными ручками и режимом помощи, подходящими для корпуса моноцикла, и, таким образом, пользователь будет чувствовать себя расслабленно и удобно во время езды и толкания.



4.2. Кнопка отключения вращения колеса

Благодаря уникальному алгоритму V8, если угол корпуса меняется после того, как корпус моноцикла отрывается от земли во включенном состоянии, это приведет к ускорению вращения двигателя до тех пор, пока моноцикл не выключится. При возвращении на землю во время разгона электродвигателя моноцикл, вероятно, отлетит в сторону из-за трения между колесами и землей, это сопряжено с риском столкновения с другими людьми и предметами, в некоторых случаях, такими как лифты, лестницы, врезание в автобус или места с большим скоплением людей.

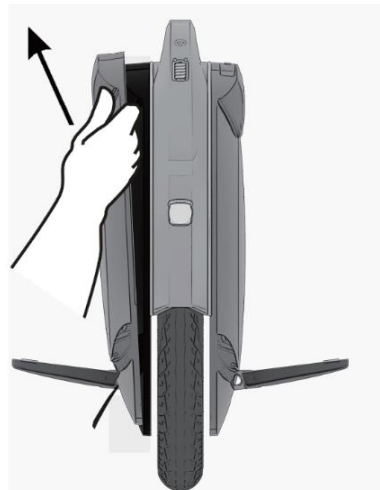
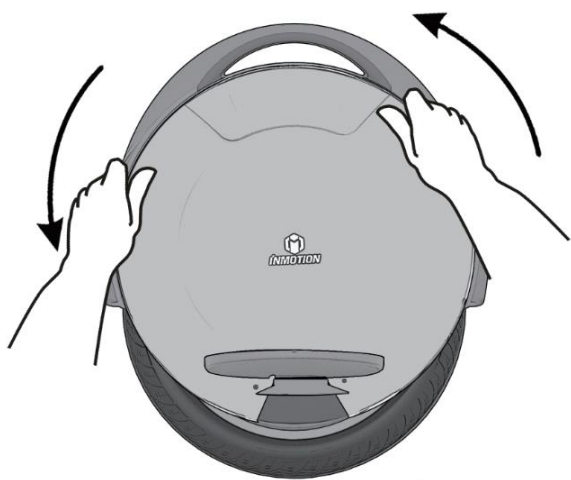
Кнопка отключения вращения колеса под ручкой на корпусе предназначена для V8 в соответствии с его характеристиками. Когда пользователь держит ручку, чтобы поднять моноцикл, кнопка работает автоматически, и моноцикл войдет в состояние сна. В то же время, двигатель больше не будет вращаться, чтобы избежать вращения колеса. Уберите вашу руку с кнопки под ручкой, чтобы моноцикл снова стал на землю. Моноцикл вернется в нормальное состояние непрерывного использования.

Функция отключения вращения колеса включается по умолчанию, когда V8 покидает завод. Вам необходимо выключить эту функцию с помощью мобильного приложения, если вы подсоединяете к ручке ремень для обучения. Пользователи должны знать о

вышеуказанных функциях и согласны принять соответствующие заявления о юридической ответственности при использовании этой функции.

4.3. Быстрое удаление батареи

INMOTION SCV V8 разработан с уникальной способностью быстрого удаления батареи. Батареи могут быть легко заменены при эксплуатации, как показано на рисунке ниже (необходимы крестовые отвертки).



Шаги:

1. Сначала открутите болты под педалями.
2. Раскройте педали и снимите корпус, как показано на рисунке.
3. Открутите болт, фиксирующий батарею, чтобы вытянуть шнур батареи, а затем удалить батарею.

4.4. Защита от превышения скорости

INMOTION SCV V8 имеет ограниченную максимальную скорость движения, чтобы избежать опасностей, вызванных слишком быстрой ездой. Когда скорость движения моноцикла приближается к максимальной скорости, установленной системой, педаль слегка наклоняется на 3~5°, что сопровождается звуковым сигналом. Пользователь должен замедлить движение. Не увеличивайте скорость насильно (при принудительном ускорении есть риск аварии; все травмы и повреждения, вызванные несоблюдением правил, указанных в спецификации, покрываются самим пользователем). Педаль вернется в нормальное состояние, как только будет установлена нормальная скорость. Когда уровень заряда батареи меньше 40%, ограничение максимальной скорости будет постепенно уменьшаться. Когда уровень заряда батареи достигает или становится меньше минимального уровня управления (10%), то моноцикл автоматически начнет приподнимать педали, чтобы дать пользователю подсказку о необходимости прекратить движение, в противном случае это может привести к повреждению моноцикла.

4.5. Защита от перегрева

INMOTION устанавливает специальный механизм защиты, чтобы избежать перегрева батареи, когда моноцикл работает при высоких нагрузках в течение длительного времени. При достижении максимального предела температуры батареи моноцикл определит перегрузку и начнет поднимать педали. После выключения моноцикла, он не сможет какое-то время включиться. Необходимо перезапустить его через 15 минут.

4.6. Защита от крена

Когда во время движения угол наклона корпуса моноцикла влево или вправо превышает 55°, система автоматически выйдет из самобалансирующегося режима, чтобы предотвратить телесные повреждения, вызванные высокой скоростью вращения шины после наклона корпуса моноцикла. В то же время, моноцикл издаст короткий звуковой сигнал. Нужно выпрямить положение корпуса моноцикла, чтобы он автоматически перешел в самобалансирующийся режим.

4.7. Bluetooth

INMOTION SCV оснащен встроенным модулем Bluetooth 4.0 BLE, который используется для взаимодействия транспортного средства с приложением INMOTION. Имя Bluetooth 4.0 BLE INMOTION SCV – V8-XXXXXXXXX.XXXXXXXXXX – соответствует последним 8 цифрам в серийном номере устройства. BLE Bluetooth должен быть подключен через приложение INMOTION, но не с помощью встроенных настроек мобильных телефонов. Первоначальный пароль подключения Bluetooth через приложение INMOTION – 000000. INMOTION SCV может быть добавлен в приложение и контролируются с его помощью после ввода пароля. (Только владелец INMOTION SCV имеет право изменять пароль Bluetooth. Пользователь может изменить пароль данного моноцикла только после аутентификации его владельца.) После того, как пользователь пройдет аутентификацию владельца моноцикла, необходимо войти в меню «Статус моноцикла» в приложении INMOTION. Выберите опцию «Изменение пароля» для изменения пароля Bluetooth.

4.8. Цветная атмосферная лампа

INMOTION SCV V8 оснащен цветной атмосферной лампой. Пользователь может не только выбирать различные эффекты фары через приложение, но также самостоятельно создавать анимационные эффекты. Когда цветная атмосфера лампы выходит из строя, она становится красным и начинает мигать индикатор. Пожалуйста, загрузите приложение и ознакомьтесь с инструкциями. Включите/Выключите атмосферную лампу.

Нажмите на кнопку под ручкой и одновременно зажмите кнопку питания. Гудок будет означать, что она в порядке.

4.9. Голосовые подсказки

INMOTION SCV V8 оснащен голосовыми подсказками высокой точности. Когда моноцикл осуществляет непредусмотренные операции или корпус находится в непредусмотренном положении, то моноцикл начнет выдавать голосовые подсказки. В то же время, пользователь может настраивать голосовые сообщения, переключать темы, регулировать громкость, включать или выключать моноцикл с помощью приложения INMOTION. В случае потери голоса или окружающего шума, пользователь может использовать приложение INMOTION для повторной загрузки голосовых сообщений.

4.10. Приложение INMOTION

Приложение INMOTION – это мобильное программное обеспечение, разработанное INMOTION Technologies Co., Ltd для пользователей INMOTION с целью управления моноциклом, общения, размещения статей, посещения мероприятий INMOTION и приобретения аксессуаров. Название приложения INMOTION на китайском и английском языках – 乐行天下 и INMOTION соответственно. Приложение INMOTION можно скачать с нашего официального сайта или в соответствующих магазинах приложений (система iOS: Apple App Store; система Android: Google Play).

С помощью приложения INMOTION могут быть реализованы следующие функции: включение/выключение, включение/выключение света, отображение скорости, отображение пробега,

Отображение уровня заряда батареи, настройки параметров моноцикла, настройки голосовых сообщений, обнаружение неисправностей, послепродажное обслуживание, обновление прошивки, и т.д. Для получения более подробной информации о функциях приложения INMOTION скачайте инструкцию для устройства с помощью последней версии приложения INMOTION с официального сайта.

5. Как использовать INMOTION SCV V8


5.1. Подготовка перед использованием

INMOTION SCV V8 является высокотехнологичным транспортным средством. Управление без изучения технических условий эксплуатации может привести к непредсказуемым травмам и материальным потерям. Приведенные ниже инструкции созданы для пользователей, и содержат подробную информацию о том, как правильно управлять V8. Также перечислены вопросы, требующие внимания во время управления. Пожалуйста, внимательно прочитайте их и управляйте V8 в соответствии с инструкциями.

- Перед началом движения убедитесь, что все элементы V8 не имеют повреждений и установлены на свое место.
- Постоянно заряжайте батарею V8 более 3 часов перед использованием.
- Вы можете практиковаться в управлении на открытой просторной площадке с ровной поверхностью, размером, по меньшей мере, 4 x 4 м.
- Убедитесь, что вы знаете местность, на которой собираетесь перемещаться, чтобы моноциклу не мешали автомобили, пешеходы, домашние животные, велосипеды и другие препятствия.
- Вам нужен опытный помощник, который знаком с работой V8. Кроме того, необходимо соблюдать все меры предосторожности и методы вождения, описанные в данном руководстве.
- Не выполняйте пробную поездку на скользких и мокрых поверхностях.
- Пожалуйста, надевайте удобную спортивную одежду и обувь на плоской подошве, разомнитесь, чтобы сохранить гибкость тела, насколько это возможно.
- Надевайте защитный шлем и прочие средства индивидуальной защиты, чтобы избежать травм.

5.2. Этапы эксплуатации для новичков

- Держите корпус моноцикла, и убедитесь в том, что он находится в вертикальном положении и касается земли после запуска.
- Открыть педали с обеих сторон. Поставьте одну ногу на педаль с одной стороны. Подошва должна наступить на центр педали.
- Верхняя часть тела должна быть в естественном вертикальном положении, а глаза должны смотреть прямо вперед. Переместите центр массы тела на другую сторону педали. Постарайтесь оторвать другую ногу от земли, чтобы найти точку равновесия.
- Постепенно начинайте медленно скользить вперед стоя на одной ноге, пока моноцикл не сможет продолжать скольжения с одной ногой на педали в течение длительного времени.
- После уравнивания центра тяжести при скольжении на одной ноге, вы можете поставить на педали обе ноги. Расслабьте нижнюю часть ноги для обеспечения равновесия при перемещении.



- Ваше тело будет испытывать временные потери равновесия во время практики, что очень легко может вызвать крен корпуса моноцикла. Необходимо опираться на перила или стену во время первой тренировки, что поможет вам сохранить равновесие. Вы также можете учиться управлять V8 с помощью друга, и постепенно учиться управлять моноциклом. После постепенного ознакомления с уверенным перемещением вперед по прямой, вы можете попытаться изменить направление в соответствии со степенью овладения моноциклом, регулируя центр тяжести или контролируя свои ноги, чтобы поворачивать.

6. Содержание и обслуживание

6.1. Хранение

Ненадлежащее хранение сокращает срок службы встроенных литиевых батарей и вызывает другие скрытые опасности. Пожалуйста, храните V8 в сухом помещении при соответствующей температуре и влажности. Если вы не используете его в течение длительного времени, пожалуйста, полностью зарядите его батарею при комнатной температуре, и в дальнейшем подзаряжайте ее, по крайней мере, один раз в месяц.

6.2. Накачивание шины, замена внутренней и внешней шины

Если в шинах недостаточное давление, пожалуйста, подкачивайте ее. Давление в шине INMOTION SCV V8 при выходе с конвейера составляет 2,8 бар. Если возникает необходимость заменить шину V8 в связи с проколом и т.п., пожалуйста, обратитесь к дилеру, уполномоченному INMOTION, или в отдел послепродажного сервиса INMOTION для технического обслуживания.

6.3. Настройка плотности педалей

Пользователь будет чувствовать себя некомфортно, если педали V8 расшатываются, и даже падают при большой нагрузке. Если педали расшатываются, пожалуйста, используйте отвертки M10 Allen и M6 Allen, чтобы затянуть винты на оси и на боковой кромке оси соответственно. Пожалуйста, возьмите за привычку проверять все детали V8 перед использованием.

6.4. Меры предосторожности при очистке и использовании

- Перед очисткой моноцикла корпус должен быть закрыт. Зарядный провод должен быть спрятан, а порт зарядки должен быть закрыт. Во время промывания убедитесь, что вода не попадает в порт зарядки.
- Используйте мягкую ткань, смоченную чистой водой, чтобы отмыть наружное покрытие V8. Не мойте V8 под мощной струей воды.

- Уровень водонепроницаемости и пыленепроницаемости V8 – IP55, что он брызгозащищенный и пыленепроницаемый. Таким образом, не допускается погружение V8 в воду, это может привести к необратимому повреждению моноцикла.
- Пожалуйста, не перемещайтесь на моноцикле в дождь, чтобы не упасть или не привести к повреждению моноцикла из-за намокания.
- Пожалуйста, не оставляйте V8 вблизи источника огня или в местах с очень высокой температурой, чтобы избежать повреждений батареи, или даже взрыва из-за скрытой опасности возгорания.
- Не заряжайте устройство при температуре ниже 0°C.
- Поместите моноцикл в теплое помещение (10°C ~ 35°C) для зарядки.
- Полностью зарядить INMOTION SCV перед хранением для предотвращения перегрузки.
- Производите полную зарядку INMOTION SCV не реже одного раза в месяц.
- Если вы слышите звуковой сигнал во время катания при низкой температуре, пожалуйста, оставьте INMOTION SCV в теплом помещении, по крайней мере, на 30 минут перед следующей поездкой.
- Держите моноцикл в безопасную обстановку.
- Рекомендуемая температура хранения не должна быть ниже -10°C и выше 35°C.

7. Юридическое предупреждение

INMOTION SCV V8 является своего рода умным устройством для поездок и развлечений. Тем не менее, он не является заменой существующих в настоящее время транспортных средств. При использовании INMOTION SCV V8 в качестве средства передвижения для поездок на короткие расстояния могут возникать условия, которые могут стать причинами травм из-за падения, аварии и т.п., а также другие риски. У вас есть ответственность и обязанность внимательно изучить Руководство пользователя для INMOTION SCV V8; быть знакомым с правилами управления INMOTION SCV V8; и должны быть полностью осведомлены о мерах предосторожности, а также ознакомлены с положениями, перечисленными в следующем юридическом предупреждении, с тем, чтобы уменьшить потенциальные риски (которые не могут быть полностью устранены) и обеспечить личную и имущественную безопасность себя и других людей.

7.1. Предупреждение об использовании

Для безопасной и приятной эксплуатации, используйте продукт бережно, строго соблюдая следующие требования:

1. Пожалуйста, убедитесь, что внимательно прочитали и полностью поняли Руководство пользователя для INMOTION SCV V8 перед использованием.
2. Пожалуйста, не допускайте людей, которые не в состоянии внимательно прочитать и полностью понять Руководство пользователя для INMOTION SCV V8 к управлению INMOTION SCV V8.
3. Пожалуйста, следуйте инструкциям, приведенным в Руководстве пользователя для INMOTION SCV V8 в отношении управления им в возрасте 12-60 лет. Не допускайте людей, находящихся за пределами этих возрастных рамок, к управлению V8.

4. Беременные и люди с физическими и психическими отклонениями не допускаются к управлению V8.
5. Если вы находитесь в плохом физическом или психическом состоянии, например, больны, принимали наркотические средства, употребляли алкоголь и т.д., пожалуйста, не управляйте V8.
6. INMOTION SCV V8 является средством передвижения, предназначенным только для одного человека. V8 не предназначен для перемещения двух или более людей. Не управляйте V8 с грузом или держа ребенка на руках.
7. Пожалуйста, убедитесь перед поездкой, что вы находитесь в надлежащем физическом и психическом состоянии для свободного поднятия/спуска и управления INMOTION SCV V8 без какой-либо помощи.
8. Пожалуйста, не пытайтесь исправить или починить INMOTION SCV V8 без разрешения, или используя услуги персонала, не уполномоченного нашей компанией. Если вы обнаружили какую-либо неисправность, пожалуйста, свяжитесь с сотрудниками отдела послепродажного обслуживания INMOTION. Это наиболее безопасный вариант.
9. Перед использованием убедитесь, что INMOTION SCV V8 плотно собран, не поврежден, не сломан, и не имеет никаких других признаков неисправности.
10. Перед зарядкой, пожалуйста, убедитесь, что розетка сухая, работоспособная, без каких-либо посторонних предметов. Во время зарядки, убедитесь, что розетка соответствует требованиям (100 В-240 В / 50 Гц-60 Гц), и избегайте вступления в контакт с детьми и домашними животными. Кроме того, держите V8 подальше от легковоспламеняющихся веществ.
11. Батареи INMOTION SCV V8 должны находиться в помещении при температуре от -20°C-45°C. Пожалуйста, не держите V8 в помещениях с температурой выше 45°C. Когда температура ниже -20°C, батареи будут входить режим самостоятельной блокировки, в котором их невозможно зарядить или использовать. Пожалуйста, переместите INMOTION SCV V8 в более теплое помещение для зарядки и использования.
12. Если какое-либо вещество вытекает (включая повреждения, специфический запах/дым, или перегрев) из батарей, пожалуйста, немедленно прекратите использование устройства, и не допускайте его контакта с другими объектами.
13. Не пытайтесь открывать или разбирать батареи по своему усмотрению. Не выполняйте непредусмотренные операции с батареями.
14. Из-за различий в состояниях батареи и окружающей среды, пребывание в режиме ожидания полностью заряженного INMOTION SCV V8 (на дисплее, отображающем уровень заряда батареи, пяти делений) и не полностью заряженного INMOTION SCV V8 (на дисплее, отображающем уровень заряда батареи, одно деление) составляет соответственно 180 дней и 30 дней максимум. Пожалуйста, обратите внимание на время пребывания в режиме ожидания, чтобы не вызывать необратимого повреждения батарей из-за неспособности зарядить их вовремя.
15. Пожалуйста, не носите обувь на высоких каблуках или другую неподходящую обувь, слишком свободную одежду, которые непригодны для катания на INMOTION SCV V8. Кроме того, вы должны носить профессиональные средства индивидуальной защиты во время езды.
16. Мы настоятельно рекомендуем носить защитные очки во время езды на INMOTION SCV V8 с тем, чтобы предотвратить травмы глаз, вызванные попаданием грязи, пыли или насекомых, а также возможных негативных последствий для передвижения.
17. Не управляйте INMOTION SCV V8 в дождливые дни и на мокрых дорогах. При езде по мокрой и скользкой дороге сцепление шин с поверхностью снижается, а тормозной путь становится длиннее; V8 может легко начать скользить, что может

привести к несчастным случаям, например, INMOTION SCV V8 может выйти из-под контроля.

18. Пожалуйста, используйте сухую мягкую ткань для очистки корпуса V8. Не используйте струю проточной воды или шланг высокого давления для очистки корпуса V8. Не опускайте INMOTION SCV V8 в воду, чтобы избежать возникновения неконтролируемых ошибок, отклонений, несчастных случаев и прочих рисков.
19. Не управляйте INMOTION SCV V8 при плохой погоде и в неблагоприятной среде с низкой видимостью и плохим освещением. Не управляйте V8, если вы очень устали.
20. Так как водителям, мотоциклистам и пешеходам сложно замечать друг друга в ночное время и в условиях плохого освещения, вам настоятельно рекомендуется избегать перемещения в ночное время и в условиях плохого освещения, чтобы избежать потенциальных серьезных рисков.
21. Пожалуйста, следите за изменениями дорожного покрытия и окрестностей при езде на INMOTION SCV V8. Управляйте устройством осторожно, чтобы избежать нанесения вреда себе и окружающим.
22. Пожалуйста, не управляйте V8 на неподходящем дорожном покрытии и местности, например, на лестницах, в лифтах, или при прохождении через вращающиеся двери.
23. Обратите внимание на расстояние между корпусом V8, вашим телом и препятствиями при управлении INMOTION SCV V8.
24. Не стоит перемещаться по крутым склонам, неровным дорогам или другой местности, на которой вам никогда не приходилось ездить.
25. Пожалуйста, не поворачивайте на высокой скорости. Не осуществляйте резкого торможения при перемещении по скользкой дороге. Вышеуказанные действия могут с легкостью вызвать скольжение и другие неконтролируемые ситуации.
26. Пожалуйста, не перемещайтесь по велосипедным дорожкам, по автомобильным дорогам и в других неподходящих местах. Пожалуйста, строго соблюдать правила дорожного движения и другие законы, и нормативные акты. Когда V8 приближается или проезжает перекресток, автомобильную дорогу, поворот, дверной проем, пожалуйста, замедлите движение. Пользователь должен быть внимателен и следить за потенциальными опасностями, которые могут быть вызваны движением транспортных средств и пешеходов.
27. При перемещении на V8, следите и принимайте меры предосторожности против транспортных средств, пешеходов, выбоин, канализационных люков, железнодорожных путей, дорожных покрытий, дорожных работ, мусора и других препятствий, а также других опасных ситуаций, которые могут повлиять на вашу личную и имущественную безопасность, а также окружающих.
28. Не совершать и не принимайте телефонные звонки, не осуществляйте какие-либо действия, которые могут отвлекать вас во время езды на INMOTION SCV V8, чтобы следить за окружающими вас обстоятельствами.
29. Пожалуйста, перемещайтесь вдоль велосипедных дорожек, определенных местными органами власти и законами, или вдоль автомобильных дорог. Не перемещайтесь в направлениях, которые не допускаются правилами дорожного движения.
30. Пожалуйста, не пересекайте пути транспортных средств и пешеходов при перемещении на INMOTION SCV V8.
31. Пожалуйста, не кладите руки на другие средства с целью использования их в качестве тяговой силы при перемещении на INMOTION SCV V8. Не выполняйте никаких неправомерных действий, например, выполнение трюков, занятия любыми другими экстремальными видами спорта и т.д.

32. Пожалуйста, не управляйте INMOTION SCV V8 самостоятельно, когда возникает необходимость перемещения на большие расстояния. Необходимо предотвратить потенциальные риски, даже если вы едете V8 с кем-то.
33. INMOTION SCV V8 является персональным устройством для перемещения на короткие расстояния. Не используйте его для перевозки предметов или в других ненадлежащих целях.
34. Данные и параметры INMOTION SCV V8 изменяются в зависимости от конкретной модели; они могут изменяться INMOTION без предварительного уведомления.

7.2. Предупреждение о персональных данных

1. Ваша персональная информация включает личную информацию, которую вы добровольно вводите, чтобы синхронизировать INMOTION SCV V8 с приложением INMOTION (далее – приложение) для регистрации устройства, а также личную информацию, которую вы добровольно предоставляете во время использования устройства, в том числе, но не ограничиваясь ваше имя, пол, возраст, адрес, контакты, род занятий, а также время и место использования наших услуг и т.д.
2. В процессе использования приложения предоставленная вами личная информация в ходе регистрации владельца, активации серийного номера устройства, прохождения опроса и послепродажного обслуживания, запроса заключений или предложений в отношении товаров или услуг, а также участия в мероприятиях, обеспечивает улучшение продукции и услуг для вас, и опыта взаимодействия с устройством.
3. Вы имеете право не предоставлять свою личную информацию. Тем не менее, если вы отказываетесь от предоставления некоторых данных вашей личной информации, мы можем быть не в состоянии обеспечить вас лучшими продуктами и услуги, и даже ограничить вашу возможность использовать наши продукты и услуги.
4. Любая личная информация, предоставленная вами, считается фактом вашего полного согласия с идеей, что ваша личная информация может быть использована INMOTION или ее дочерними компаниями после раскрытия. Использование информации INMOTION и ее дочерними компаниями включает, но не ограничивается ее использованием внутренним персоналом, консультантами, агентами, поставщиками и партнерами INMOTION, а также и ее дочерними компаниями.
5. Вы согласны с тем, что мы можем предоставить вашу личную информацию заинтересованной третьей стороне, в соответствии с любым из следующих условий:
 - После вашего специального разрешения;
 - В соответствии с нормами соответствующих законов и правил или обязательных требований, выдвигаемых государственными органами (в том числе и судебных органов);
 - Для выполнения Условий предоставления услуг (в том числе расследования возможных нарушений);

- Для разбирательства с махинациями, вопросами безопасности или техническими вопросами;
 - В целях защиты прав, собственности или безопасности пользователей, или общественности от нарушений в пределах юридических требований или в допустимых пределах;
 - При необходимости в особых и/или чрезвычайных обстоятельствах.
6. Электронные данные о вашей личной информации могут быть использованы, передаваться и храниться, вышеупомянутые действия могут производиться в Китае и за его пределами.
 7. Вы полностью согласны с идеей, что INMOTION и ее дочерние компании могут время от времени отправлять вам информацию в отношении товаров и услуг, а также соответствующую информацию о своей деятельности для улучшения обслуживания.
 8. Мы будем принимать разумные меры для обеспечения безопасности вашей личной информации, а также для предотвращения раскрытия и несанкционированного использования вашей личной информации. Кроме того, мы также будем требовать выполнения данных обязанностей другими заинтересованными сторонами, принимающими и использующими вашу личную информацию, описанную в этом юридическом заявлении. Вы даете свое согласие на то, что INMOTION определяет время, в течение которого будет хранить вашу личную информацию, в зависимости необходимого времени целевого использования или каких-либо соглашений, законов и нормативных актов.
 9. Вы даете свое согласие на освобождение INMOTION и/или ее дочерних компаний и других получателей и/или пользователей от любых претензий, ответственности и убытков, которые могут быть вызваны путем раскрытия и использования вашей личной информации в соответствии с этим юридическим предупреждением, если вышеупомянутые претензии, ответственность и убытки вызваны прямыми умышленным поведением или грубой небрежностью получателей и/или пользователей.

7.3. Предупреждение об интеллектуальной собственности

Если иное не предусмотрено законами и нормативными актами, или иным образом установлено в соглашениях, все права интеллектуальной собственности (включая, но не ограничиваясь авторскими правами, правом на товарный знак, патентное право, право на подписку, право на принудительное исполнение обязательств, разрешениями и другими правами) в отношении продуктов и аксессуаров к ним, приложения и веб-сайта, защищены INMOTION. Никакое незаконное использование или любые другие виды наказания не должны проводиться без предварительного письменного согласия INMOTION.

Данное юридическое предупреждение должно применяться в соответствии с законодательством Китайской Народной Республики.

INMOTION не несет никакой ответственности в отношении претензий и любых других обязательств и убытков, причиненных потребителями и какой-либо третьей стороной вследствие нарушения данного юридического предупреждения.

Данное юридическое предупреждение представляет собой неотъемлемую правовую часть продукции INMOTION (пожалуйста, обязательно передавайте данное юридическое предупреждение во время перепродажи устройства). Вы можете принять все условия данного юридического предупреждения для использования продукции INMOTION. Если вы используете продукцию INMOTION, оно рассматривается как ваше согласие на

принятие всех условий и положений данного юридического предупреждения, и принимаете любые возможные риски и ответственность.

Если вы не согласны принять все условия данного юридического предупреждения после приобретения нашей продукции, пожалуйста, верните товар, и убедитесь в том, что продукция и упаковка не повреждены, и пригодны для вторичной продажи.

Благодарим Вас за выбор INMOTION и доверие. В случае возникновения любых вопросов свяжитесь с нами. Мы всегда готовы помочь вам.

Контактная информация

Адрес: г.Москва, ул. Ткацкая, д.5, стр.16.

Телефон: 8 (495) 22-77-033

Е-mail: info@sunwheel.ru

Сайт: sunwheel.ru

